

КАК СТАТЬ НАЛОГОПЛАТЕЛЬЩИКОМ НАЛОГА НА ПРОФЕССИОНАЛЬНЫЙ ДОХОД

Чтобы использовать новый специальный налоговый режим, нужно **пройти регистрацию и получить подтверждение.**

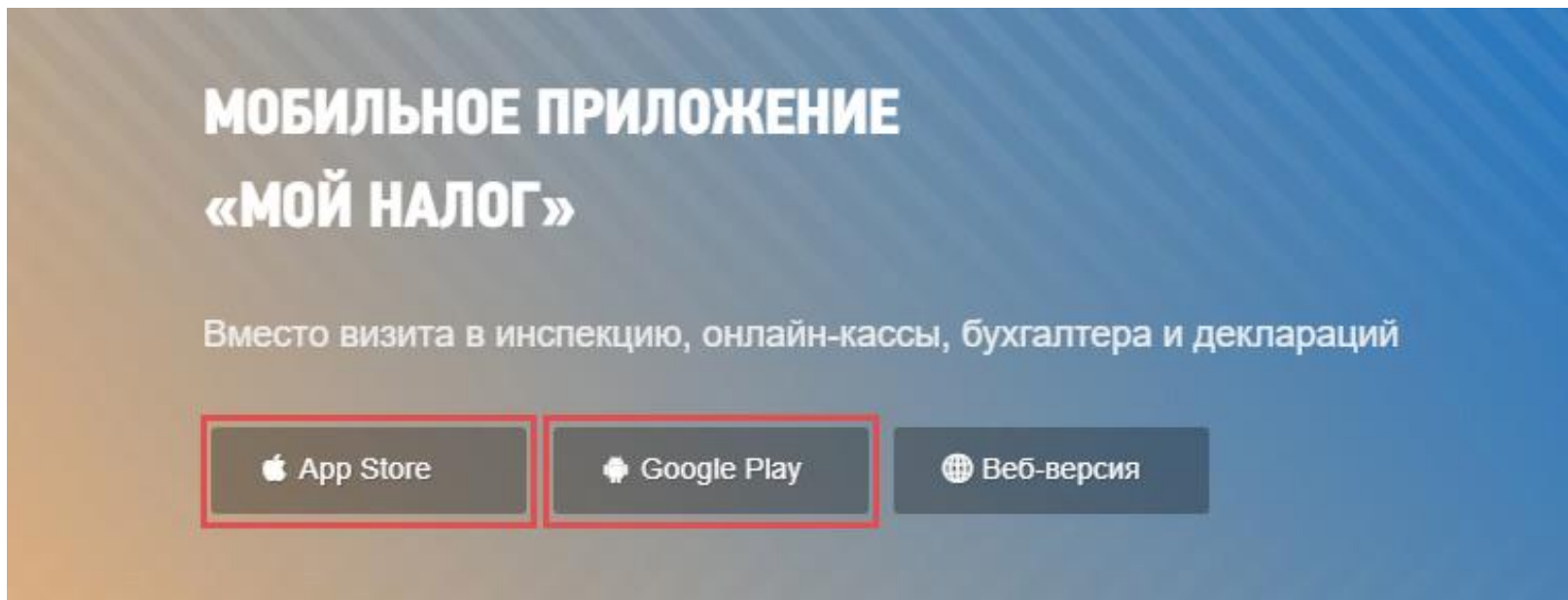
Без регистрации применение налогового режима и формирование чеков невозможно.

Способы регистрации:

- мобильное приложение «Мой налог»
- кабинет налогоплательщика НПД
- уполномоченные банки
- портал «Госуслуги»

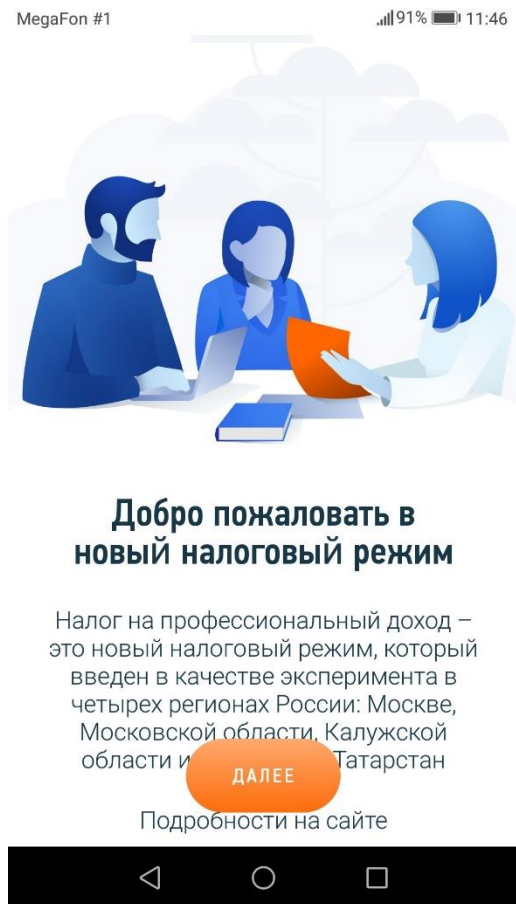
РЕГИСТРАЦИЯ ЧЕРЕЗ МОБИЛЬНОЕ ПРИЛОЖЕНИЕ

Переходим по ссылке npd.nalog.ru/app и скачиваем приложение «Мой налог» через App Store или Google Play

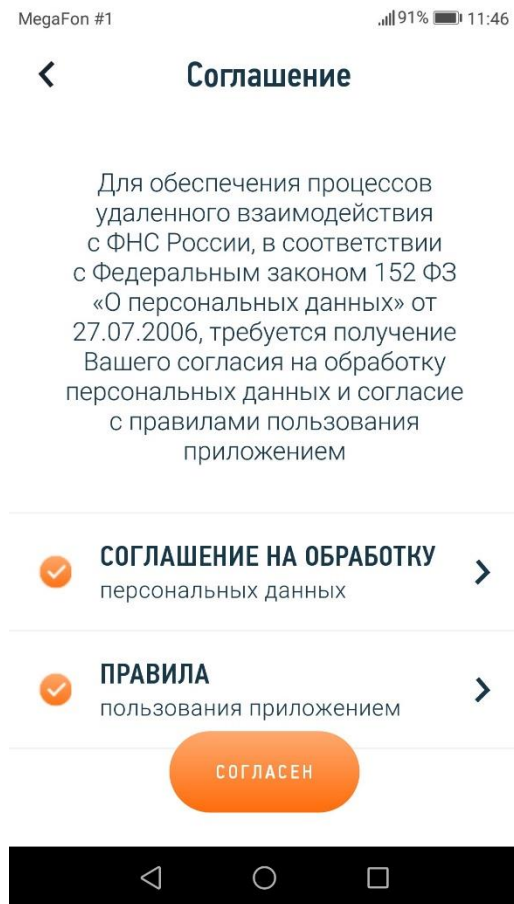


РЕГИСТРАЦИЯ ПО ПАСПОРТУ

ШАГ 1: открываем приложение «Мой налог» и нажимаем «Далее»

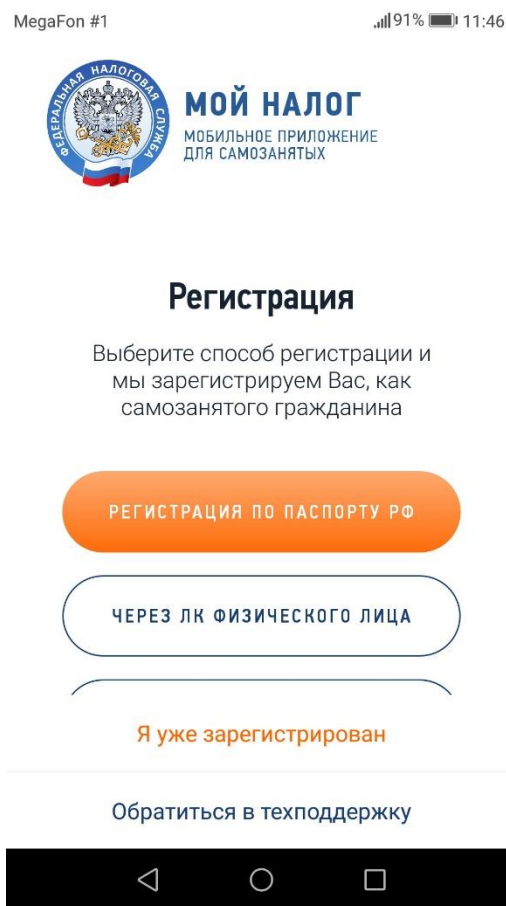


ШАГ 2: ставим галочки в пустых кружках и нажимаем «Согласен»




РЕГИСТРАЦИЯ ПО ПАСПОРТУ

ШАГ 3: выбираем «Регистрация по паспорту РФ»



ШАГ 4: вводим номер телефона и нажимаем «Отправить код по SMS»



РЕГИСТРАЦИЯ ПО ПАСПОРТУ

ШАГ 5: вводим полученный код и нажимаем «Далее»

MegaFon #1 91% 11:46

< ?



2

Введите код проверки из SMS

Код проверки

222222

Код отправлен на номер +7 (999) 111 1111

ДАЛЕЕ

ШАГ 6: выбираем регион и нажимаем «Далее»

MegaFon #1 91% 11:46

< Выбор региона ?

3

Выбор региона

Выберите регион, где Вы ведете свою деятельность

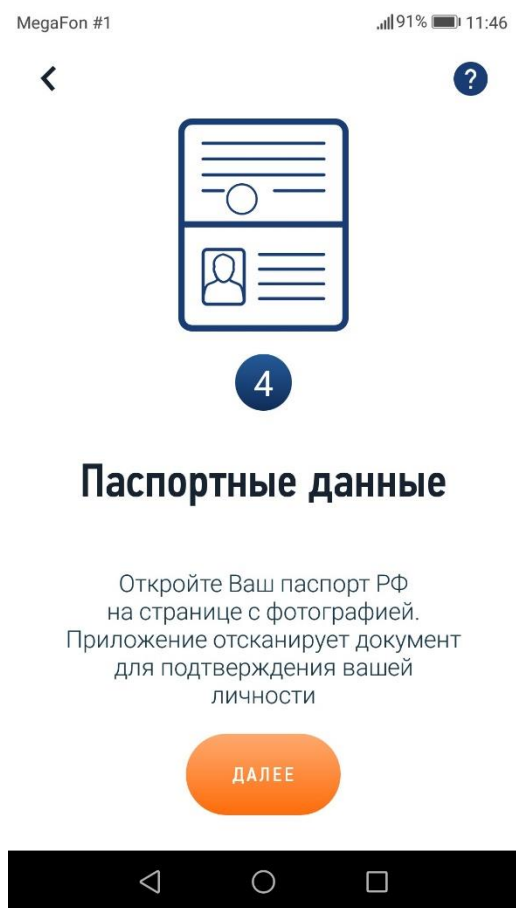
Поиск

Волгоградская область	<input type="radio"/>
Воронежская область	<input type="radio"/>
Калужская область	<input type="radio"/>
Красноярский край	<input type="radio"/>
Ленинградская область	<input checked="" type="radio"/>
Москва	<input type="radio"/>
Московская область	<input type="radio"/>


ДАЛЕЕ

РЕГИСТРАЦИЯ ПО ПАСПОРТУ

ШАГ 7: открываем паспорт и нажимаем «Далее»



ШАГ 8: помещаем паспорт в контур и нажимаем «Распознать»



РЕГИСТРАЦИЯ ПО ПАСПОРТУ

ШАГ 9: проверяем паспортные данные и нажимаем «Подтвердить»


9:41 📶 📶 🔋

Паспортные данные ?

Проверьте соответствие данных на экране паспорту. Если всё корректно, нажмите «Подтвердить»

Паспорт выдан: 15.02.2008 Код подразделения: 700-007

98 76 567890

 Фамилия: Имя: Отчество: Дата рождения: Место рождения:

Проверьте фотографию, она должна быть хорошо различима

РАСПОЗНАТЬ ПАСПОРТ СНОВА

ПОДТВЕРДИТЬ

ШАГ 10: нажимаем «Далее»

MegaFon #1 📶 91% 🔋 11:46

< ?



5

Идентификация личности


Распознайте свое лицо при помощи фотокамеры Вашего мобильного устройства в освещенном месте, без очков и головного убора

ДАЛЕЕ

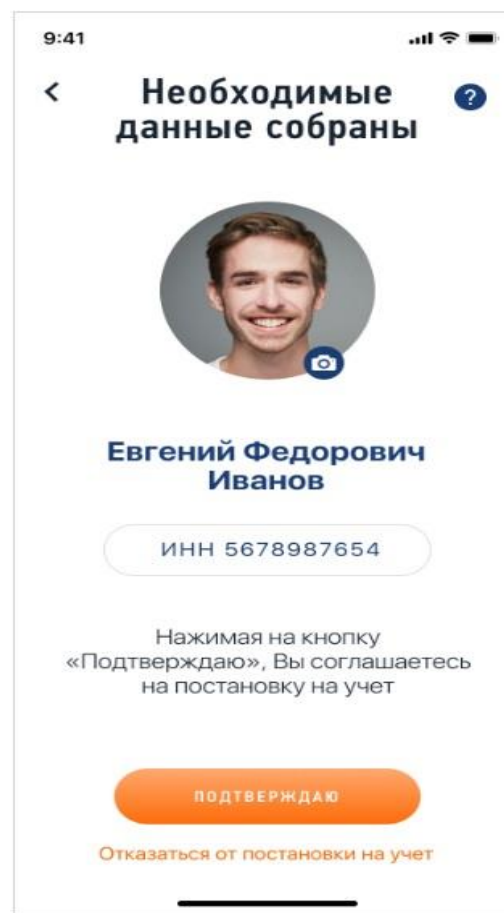
< ○ □

РЕГИСТРАЦИЯ ПО ПАСПОРТУ

ШАГ 11: помещаем лицо в контур и нажимаем «Подтвердить»



ШАГ 12: нажимаем «Подтверждаю»



РЕГИСТРАЦИЯ ПО ПАСПОРТУ

УВЕДОМЛЕНИЕ О ПОСТАНОВКЕ НА УЧЕТ: по СМС

MegaFon #1 91% 11:46

Сообщения

Поздравляем! Вы стали
плательщиком налога на
профессиональный доход!

УВЕДОМЛЕНИЕ О ПОСТАНОВКЕ НА УЧЕТ: в приложении «Мой налог»

MegaFon #1 91% 11:46



ФНС
01.01.2019

Постановка на учет в качестве налогоплательщика налога на профессиональный доход

Поздравляем! 01.01.2019 Вы поставлены на
учет в качестве налогоплательщика налога на
профессиональный доход! Теперь Вы можете
пользоваться интерактивным сервисом на
сайте lknpd.nalog.ru и мобильным
приложением "Мой налог" в полном объеме.



ПОДРОБНОСТИ НА САЙТЕ

npd.nalog.ru