

КАК СТАТЬ НАЛОГОПЛАТЕЛЬЩИКОМ НАЛОГА НА ПРОФЕССИОНАЛЬНЫЙ ДОХОД

Чтобы использовать новый специальный налоговый режим, нужно **пройти регистрацию и получить подтверждение.**

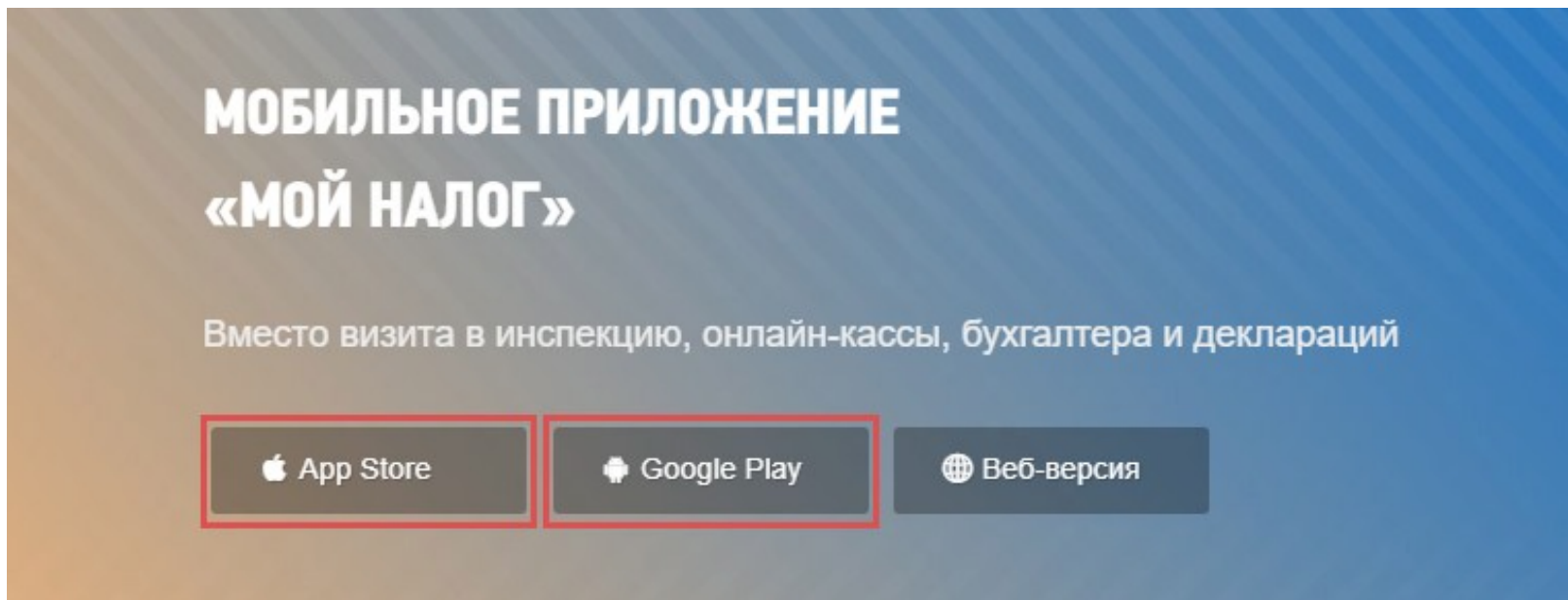
Без регистрации применение налогового режима и формирование чеков невозможно.

Способы регистрации:

- мобильное приложение «Мой налог»
- кабинет налогоплательщика НПД
- уполномоченные банки
- портал «Госуслуги»

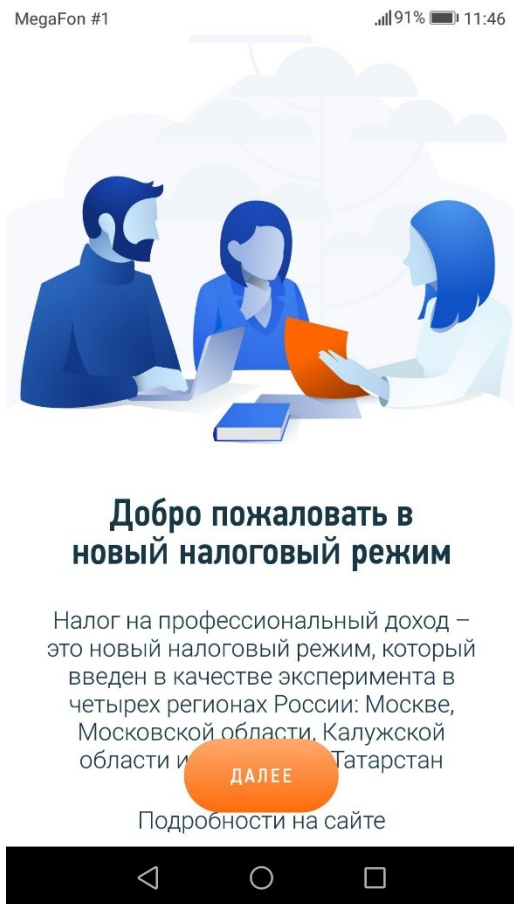
РЕГИСТРАЦИЯ ЧЕРЕЗ МОБИЛЬНОЕ ПРИЛОЖЕНИЕ

Переходим по ссылке npd.nalog.ru/app и скачиваем приложение «Мой налог» через App Store или Google Play

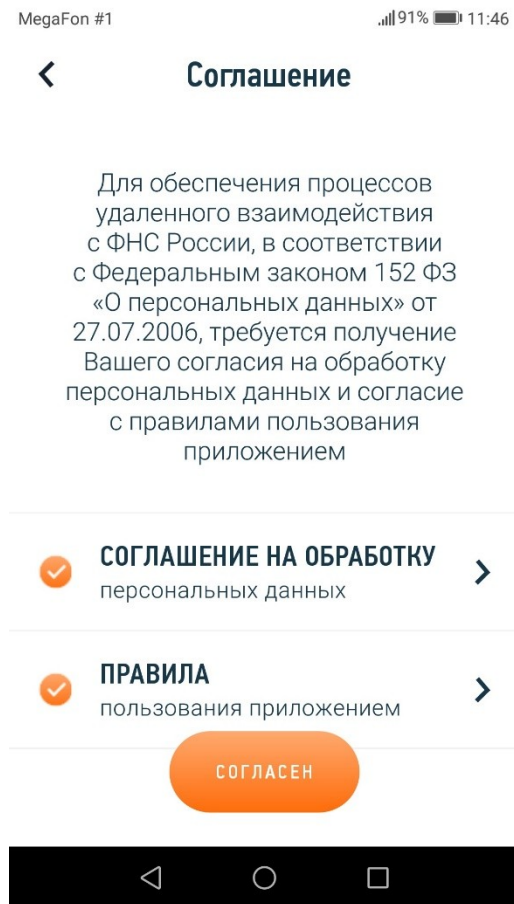


РЕГИСТРАЦИЯ ПО ПАСПОРТУ

ШАГ 1: открываем приложение «Мой налог» и нажимаем «Далее»

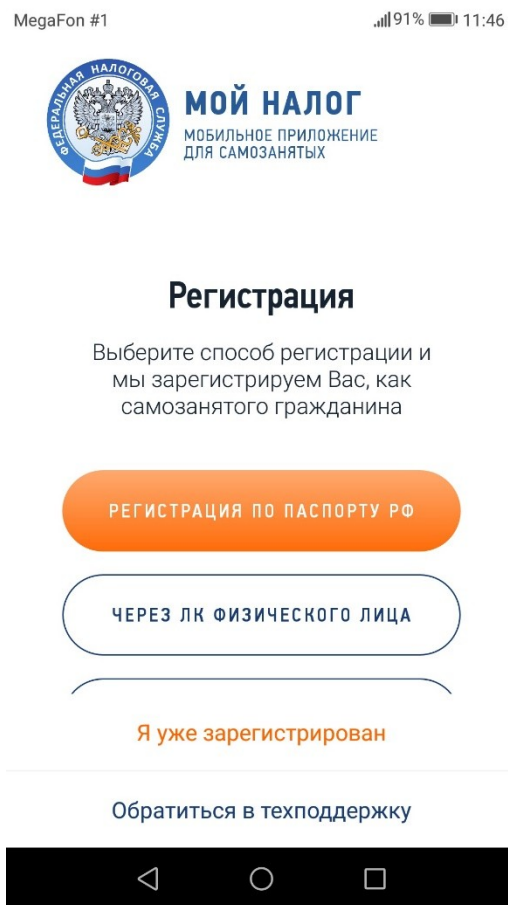


ШАГ 2: ставим галочки в пустых кружках и нажимаем «Согласен»




РЕГИСТРАЦИЯ ПО ПАСПОРТУ

ШАГ 3: выбираем «Регистрация по паспорту РФ»



ШАГ 4: вводим номер телефона и нажимаем «Отправить код по SMS»



РЕГИСТРАЦИЯ ПО ПАСПОРТУ

ШАГ 5: вводим полученный код и нажимаем «Далее»

MegaFon #1 91% 11:46

< ?



2

Введите код проверки из SMS

Код проверки

222222

Код отправлен на номер +7 (999) 111 1111

ДАЛЕЕ

This screenshot shows the registration app interface for Step 5. At the top, the status bar shows 'MegaFon #1', 91% battery, and 11:46. Below the status bar is a back arrow and a help icon. The main content features the logo of the Federal Tax Service of Russia, a blue circle with the number '2', and the instruction 'Введите код проверки из SMS'. Below this is a text input field labeled 'Код проверки' containing the number '222222'. Underneath the input field, it says 'Код отправлен на номер +7 (999) 111 1111'. At the bottom, there is an orange button labeled 'ДАЛЕЕ'. The Android navigation bar is visible at the very bottom.

ШАГ 6: выбираем регион и нажимаем «Далее»

MegaFon #1 91% 11:46

< Выбор региона ?

3

Выбор региона

Выберите регион, где Вы ведете свою деятельность

Поиск

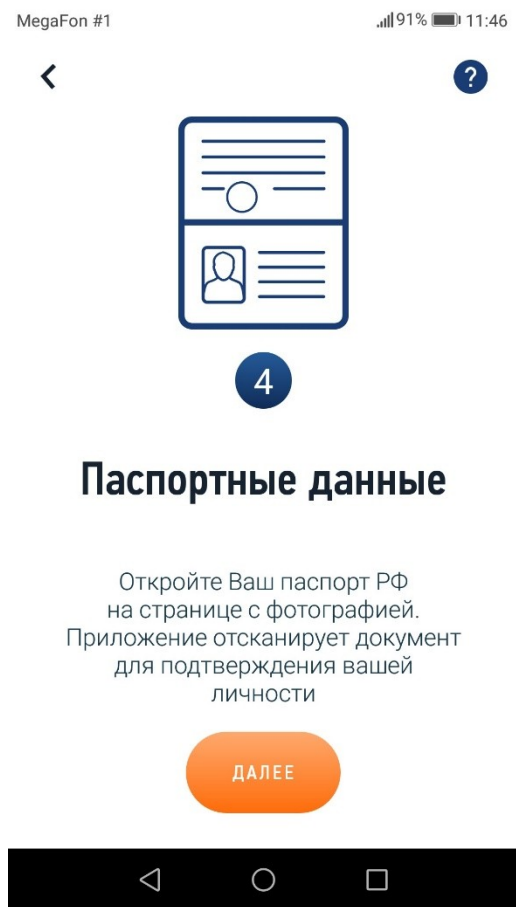
- Волгоградская область
- Воронежская область
- Калужская область
- Красноярский край
- Ленинградская область
- Москва
- Московская область

ДАЛЕЕ


This screenshot shows the registration app interface for Step 6. At the top, the status bar shows 'MegaFon #1', 91% battery, and 11:46. Below the status bar is a back arrow and a help icon. The main content features a blue circle with the number '3', the title 'Выбор региона', and the instruction 'Выберите регион, где Вы ведете свою деятельность'. Below this is a search bar labeled 'Поиск'. A list of regions is shown with radio buttons: 'Волгоградская область', 'Воронежская область', 'Калужская область', 'Красноярский край', 'Ленинградская область' (which is selected with an orange checkmark), 'Москва', and 'Московская область'. At the bottom, there is an orange button labeled 'ДАЛЕЕ'. The Android navigation bar is visible at the very bottom.

РЕГИСТРАЦИЯ ПО ПАСПОРТУ

ШАГ 7: открываем паспорт и нажимаем «Далее»

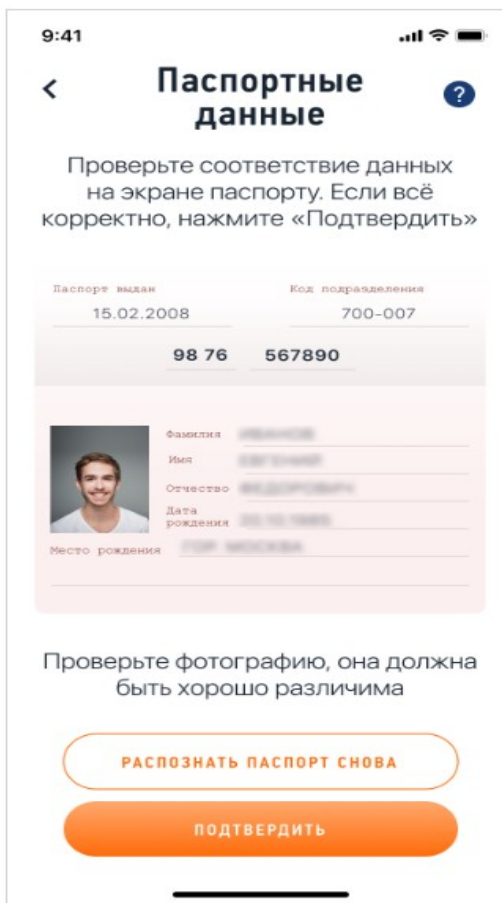


ШАГ 8: помещаем паспорт в контур и нажимаем «Распознать»



РЕГИСТРАЦИЯ ПО ПАСПОРТУ

ШАГ 9: проверяем паспортные данные и нажимаем «Подтвердить»



9:41

Паспортные данные

Проверьте соответствие данных на экране паспорту. Если всё корректно, нажмите «Подтвердить»

Паспорт выдан: 15.02.2008 Код подразделения: 700-007

98 76 567890

Фамилия: ИВАНОВ
Имя: СЕРГЕЙ
Отчество: АЛЕКСАНДРОВИЧ
Дата рождения: 05.10.1985
Место рождения: г. Москва

Проверьте фотографию, она должна быть хорошо различима

РАСПОЗНАТЬ ПАСПОРТ СНОВА

ПОДТВЕРДИТЬ

ШАГ 10: нажимаем «Далее»



MegaFon #1 91% 11:46


Идентификация личности

Распознайте свое лицо при помощи фотокамеры Вашего мобильного устройства в освещенном месте, без очков и головного убора

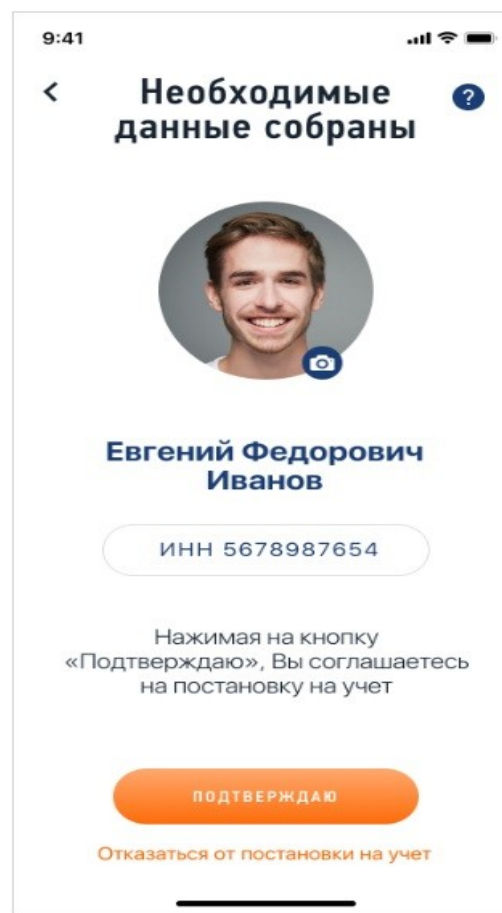
ДАЛЕЕ

РЕГИСТРАЦИЯ ПО ПАСПОРТУ

ШАГ 11: помещаем лицо в контур и нажимаем «Подтвердить»



ШАГ 12: нажимаем «Подтверждаю»



РЕГИСТРАЦИЯ ПО ПАСПОРТУ

УВЕДОМЛЕНИЕ О ПОСТАНОВКЕ НА УЧЕТ: по СМС

MegaFon #1 91% 11:46

Сообщения

Поздравляем! Вы стали
плательщиком налога на
профессиональный доход!

УВЕДОМЛЕНИЕ О ПОСТАНОВКЕ НА УЧЕТ: в приложении «Мой налог»

MegaFon #1 91% 11:46



ФНС
01.01.2019

Постановка на учет в качестве налогоплательщика налога на профессиональный доход

Поздравляем! 01.01.2019 Вы поставлены на
учет в качестве налогоплательщика налога на
профессиональный доход! Теперь Вы можете
пользоваться интерактивным сервисом на
сайте knpd.nalog.ru и мобильным
приложением "Мой налог" в полном объеме.



ПОДРОБНОСТИ НА САЙТЕ

nrd.nalog.ru